

3M Science.
Applied to Life.™

3M™ Scotchbond™ Universal Plus
Adhesive

**כמו המקור.
רק טוב יותר**



מציבים רף חדש...

3M™ Scotchbond™ Universal Plus Adhesive - לוקח את חומרי הקישור האוניברסלים לשלב הבא. כל היתרונות של חומר הקישור האוניברסלי הראשון 3M™ Single Bond Universal Adhesive

+ פלוס יעילות בעבודה ועמידות ללא פשרות.

כי חומר קישור טוב הינו מעבר לעוצמת קישור גבוהה.

פלוס 5 + צעדים קדימה

לראשונה!

חומר קישור אוניברסלי רדיואופקי

מתאים לשימוש עם כל החומרים המרוכבים, ללא תלות במנגנון ההקשיה (אור / כימי / כפול),
ללא צורך באקטיבטור נפרד

עוצמת קישור גבוהה יותר לכל המשטחים כולל: אמיל, דנטין, אלומינה, מתכת, חרסינה
ללא צורך בפריימר נפרד

יכולת קישור ל-Affected Dentin ואיטום שולי מצויין



מבוסס על מונומרים
ללא BPA או נגזרות שלו

רב-שימושיות אמיתית המאפשרת עבודה עם:

שחזורים ישירים ✓

שחזורים בלתי ישירים ✓

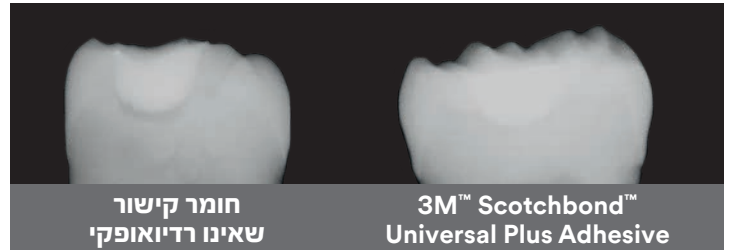
כלל השיטות: Total-etch, Self-etch, Selective-etch ✓

כמו המקור, מתאים למגוון רחב של התוויות ובעל ביצועים ללא פשרות:

בעולם חומרי הקישור רדיואופקיות - לאבחון מדויק יותר

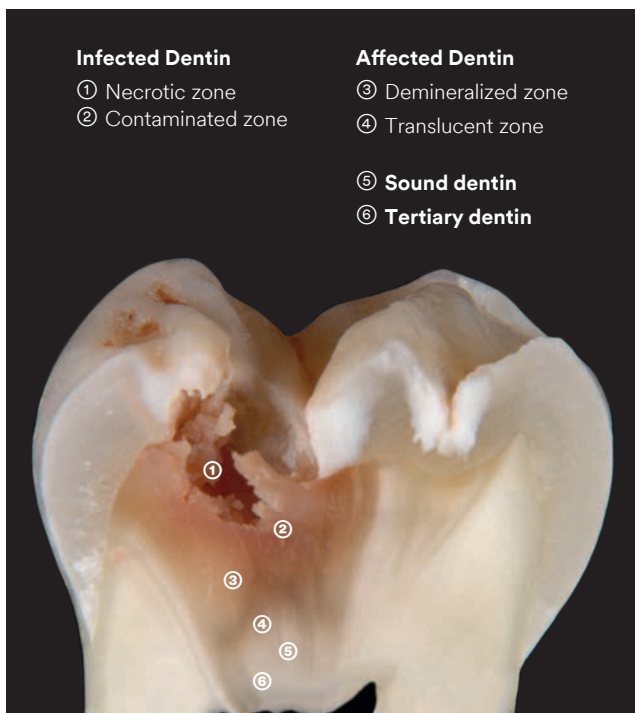
"הצטברות"
של חומר קישור
רדיולוצנטי מתחת
לשחזור מכפילה את
הסיכוי להחלפת השחזור"
**Dr. John O.
Burgess, University of
Alabama, USA**

"מדי יום
אנו חשים
ספקות מסויימים
בעת פענוח צילומי
רנטגן, כשהשכיחים
מביניהם - בפענוח צילומי
נשך של איזור ה-Box
הפרוקסימלי בשחזורי Class II"
**Prof. Dr. Angelo Putignano,
-University of Marche
Ancona, Italy**



Intentional adhesive pooling under Class I restorations – X-rays of extracted human molars, filling material 3M™ Filtek™ One Bulk Fill Restorative. K. Dede et al., J Dent Res 99 (Spec Iss A): 192 IADR, 2020 – 3M internal data, H. Loll et al., J Dent Res 99 (Spec Iss A): No. 757, 2020

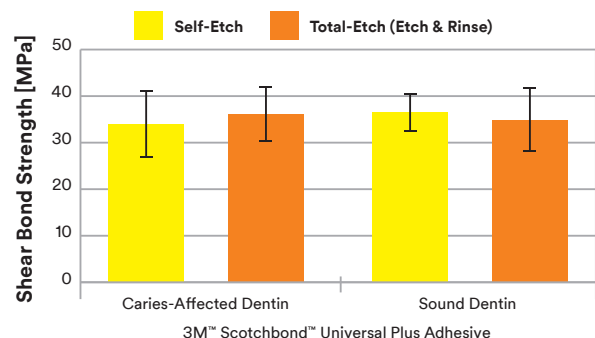
"The Seal Is The Deal" - עוצמת קישור גבוהה ואיטום Affected Dentin



Caries zones – Image courtesy of Prof. Leandro Hilgert and Prof. Soraya Leal, University of Brasilia (UnB), Brazil

3M™ Scotchbond™ Universal Plus Adhesive
בעל עוצמת קישור גבוהה הן לרקמת דנטין בריאה
והן לרקמת דנטין מסוג Affected Dentin.
כך, מתאפשרת הסרה מזערית ושימור מירבי
של חומר שן טבעי.

3M™ Scotchbond™ Universal Plus Adhesive
מאפשר איטום של פני שטח הדנטין על ידי שכבה
היברידית המשכית ואחידה
למניעת היווצרות של עששת משנית.



Shear bond strength on caries-affected and sound dentin – C. Thalacker, et al., Interaction of an Experimental Universal Adhesive with Caries-Affected Dentin, J Dent Res 99 (Spec Iss A): 191 IADR, 2020

ביצועים עקביים
ללא רגישות פוסט-אופרטיבית
הן בשיטת Self-etch
והן בשיטת Total-etch

יכולת קישור
לכל חומרי השחזור
ללא צורך בפריימר נפרד

Silane בעל הרכב כימי משופר לעוצמת קישור גבוהה לחרסינה

מקרה קליני: הדבקת Overlay מחרסינה זכוכיתית

באדיבות: Dr. Stergios Zafiriadis, Switzerland



שימוש ב-3M™ Scotchbond™ Universal Plus Adhesive כפריימר לחרסינה, ללא צורך ב-Silane נפרד



צריבה עם חומצה הידרופלואורית



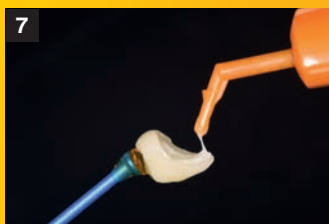
הכנת שן ל-Overlay



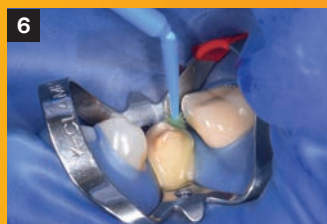
מצב התחלתי



מצב סופי



הדבקת ה-Overlay עם הצמנט 3M™ RelyX™ Universal Resin Cement



הנחת 3M™ Scotchbond™ Universal Plus Adhesive על פני שטח השן



צריבה של פני שטח השן עם חומצה פוספורית (Total-etch)

השניים שיעשו עבורך הכל

השילוב של 3M™ Scotchbond™ Universal Plus Adhesive עם 3M™ RelyX™ Universal Resin Cement מאפשר:

- שימוש בכל ההתוויות המתאימות לדבק בהקשיה כפולה
- תהליך עבודה יעיל ופשוט - חומר הקישור מוקשה על ידי הדבק עצמו



מידע להזמנות



בקבוק בעל פני שטח חלקים והמשכיים להסרה קלה של עודפים



יחידות אישיות לשמירה מירבית על הגיינה, ומניעת מעבר זיהומים

3M™ Scotchbond™ Universal Plus Adhesive – Vial

41293	Intro Kit Vial	1 Vial 5ml, 50 Disposable Brushes, 1 Etchant Syringe 3ml, 25 Dispensing Tips
41294	Refill Vial – 1 × 5ml	
41295	Refill Vial – 3 × 5ml	
41263	3M™ Scotchbond™ Universal Etchant Etching Gel	2 Syringes x 3ml, 50 Dispensing Tips

3M™ Scotchbond™ Universal Plus Adhesive – Unit Dose

41297	Intro Kit Unit Dose	50 Unit Doses, 1 Etchant Syringe 3ml, 25 Dispensing Tips
41298	Unit Dose 100	100 Unit Doses, 1 Etchant Syringe 3ml, 25 Dispensing Tips

